







ФОРМА	размер, мм	Стандарт на колотой поверхности на сером цементе				Стандарт на колотой поверхности на белом цементе			Листопад	Искусственный камень на колотой поверхности
		Серый	Красный	Коричневый	Песочный	Красный	Коричневый	Песочный		
<b>ПЛИТЫ НАКРЫВНЫЕ И КРЫШКИ ДЛЯ КОЛОНН</b>										
<b>ПЛИТА НАКРЫВНАЯ для колонны из пустотелого блока</b>										
ПН-1 	460*230*70	101	169	169	169	230	230	230	-	246
<b>ПЛИТА НАКРЫВНАЯ для колонны из полнотелого блока</b>										
ПН-3 	400*400*60	-	-	-	-	-	530	-	722	722
<b>ПЛИТЫ НАКРЫВНЫЕ И КРЫШКИ ДЛЯ ПРОСТЕНКОВ</b>										
<b>ПЛИТА НАКРЫВНАЯ для простенков из полнотелого блока</b>										
ПН-4 	500*220*60	-	-	-	-	-	266	-	358	358
<b>ПЛИТА НАКРЫВНАЯ для простенков из пустотелого блока</b>										
ПН-2 	270*250*70	99	131	131	131	171	171	171	-	175
<b>ТЕХНИЧЕСКИЕ ХАРАКТЕРИСТИКИ ВЫПУСКАЕМОЙ ПРОДУКЦИИ</b>										
СКЦ(ТП)-7Л150кол, СКЦ(ТП)-8Л150кол, СКЦ(ТП)-9Л150кол, СКЦ(ТП)-10Л150кол		<u>ПН-1, ПН-2, ПН-3, ПН-4</u>								
ТУ 5741-015-53432515-2015;		ТУ 5746-017-53432515-2015;								
• Марка камня по прочности на сжатие - М150		• Класс бетона изделий по прочности на сжатие не менее В15;								
• Марка бетона по морозостойкости не менее F75;		• Марка бетона по морозостойкости не менее F75;								
СКЦ(Т)-6/1Л100кол; СКЦ(Т)-6/2Л100кол; СКЦ(Т)-5Л100кол; СКЦ(Т)-5/1Л100кол; СКЦ(Т)-5/2Л100кол										
ТУ 5741-015-53432515-2015;										
• Марка камня по прочности на сжатие - М100										
• Марка бетона по морозостойкости не менее F75;										
<b>НОРМЫ ЗАГРУЗКИ АВТОТРАНСПОРТА</b>										
Наименование продукции	В ряду		В поддоне		Средний вес, кг*			В машине 20 т		
	Шт.	Рядов	Шт	Рядов	1 шт.	Поддон	Поддонов	Шт.		
СКЦ(Т)-6/1Л100кол	6	6	36	6	22	1 200	14	504		
СКЦ(Т)-6/2Л100кол	6	6	36	6	10			504		
СКЦ(Т)-5Л100кол	12	6	72	6	16	1 200	14	1 008		
СКЦ(Т)-5/1Л100кол	12	6	72	6	10,8	1 200	14	1 008		
СКЦ(Т)-5/2Л100кол	12	6	72	6	5,2			1 008		
ПН-1	32	3	96	3	11,8	1 170	14	1 344		
ПН-2	53	3	159	3	7,3	1 200	14	2 226		
СКЦ(Т)-7Л150кол	21	5	105	5	15,3	1 650	12	1 260		
СКЦ(Т)-8Л150кол	21	5	105	5	15,3	1 650	12	1 260		
СКЦ(Т)-9Л150кол	21	5	105	5	15,3	1 650	12	1 260		
СКЦ(Т)-10Л150кол	33	5	165	5	10,2	1 720	11	1 815		
ПН-3	6	12	72	12	21,8	1 605	12	864		
ПН-4	8	10	80	10	15	1 235	14	1 120		

Примечание:

- Погрузка продукции осуществляется вилочным погрузчиком только на автотранспорт с открывающимися бортами.
- Средний вес указан без веса поддона
- Доставка продукции осуществляется автомобильным или железнодорожным транспортом по желанию покупателя.