







**СТАНДАРТ НА КОЛОТОЙ ПОВЕРХНОСТИ**

**ЛИСТОПАД® НА КОЛОТОЙ ПОВЕРХНОСТИ**

**ИСКУССТВЕННЫЙ КАМЕНЬ НА КОЛОТОЙ ПОВЕРХНОСТИ**

**СТАНДАРТ ДЛЯ КРЫШЕК КОЛОНН**


01.03.2017

ФОРМА	размер, мм	КОЛЛЕКЦИИ, Цена с НДС, руб. за шт.											
		Стандарт на колотой поверхности				Искусственный камень на колотой поверхности					Листопад на колотой поверхности		
		Серый	Красный	Коричневый	Песочный	Базальт	Доломит	Степняк	Оникс	Шунгит	Клинкер	Старый замок	Мокко
<b>ПУСТОТЕЛЫЕ БЛОКИ ДЛЯ ЗАБОРА</b>													
<b>БЛОК ПУСТОТЕЛЫЙ для колонн (применяется в комплекте)</b>													
СКЦ(т)-6/1.Лкол100; СКЦ(т)-6/2.Лкол100 	380*380*160	194	357	357	390	396	396	396	396	396	396	396	396
<b>БЛОК ПУСТОТЕЛЫЙ стеновой</b>													
СКЦ(т)-5.Лкол100 	380*190*160	92	148	148	180	195	195	195	195	195	195	195	195
<b>БЛОК ПУСТОТЕЛЫЙ стеновой финишный (применяется в комплекте)</b>													
СКЦ(т)-5/1.Лкол100; СКЦ(т)-5/2.Лкол100 	380*190*160	98	153	153	185	200	200	200	200	200	200	200	200
<b>ПЛИТЫ НАКРЫВНЫЕ</b>													
<b>ПЛИТА НАКРЫВНАЯ для колонны из пустотелого блока</b>													
ПН-1 	460*230*70	86	144	144	194	-	-	-	-	-	-	-	-
<b>ПЛИТА НАКРЫВНАЯ для простенков из пустотелого блока</b>													
ПН-2 	270*250*70	84	110	110	146	-	-	-	-	-	-	-	-
<b>ТЕХНИЧЕСКИЕ ХАРАКТЕРИСТИКИ ВЫПУСКАЕМОЙ ПРОДУКЦИИ</b>													










**СКЦ(т)-6/1.Л100кол; СКЦ(т)-6/2.Л100кол; СКЦ(т)-5.Л100кол; СКЦ(т)-5/1.Л100кол; СКЦ(т)-5/2.Л100кол**
**ПН-1, ПН-2**

ТУ 23.61.12-015-53432515-2017;

ТУ 5746-017-53432515-2015;

- Марка камня по прочности на сжатие - М100
- Марка (бетона) камня по морозостойкости не менее F75;

- Класс бетона изделий по прочности на сжатие не менее В15;
- Марка бетона по морозостойкости не менее F75;

ФОРМА	размер, мм	КОЛЛЕКЦИИ, Цена с НДС, руб. за шт.											
		Стандарт на колотой поверхности				Искусственный камень на колотой поверхности					Листопад на колотой поверхности		
		Серый	Красный	Коричневый	Песочный	Базальт	Доломит	Степняк	Оникс	Шунгит	Клинкер	Старый замок	Монок
<b>ПОЛНОТЕЛЫЕ БЛОКИ ДЛЯ АРХИТЕКТУРНЫХ СООРУЖЕНИЙ</b>													
СКЦ(тп)-7Л150кол  два скола	300*150*150	90	112	112	161	174	174	174	174	174	174	174	174
СКЦ(тп)-8Л150кол  три скола	300*150*150	90	112	112	161	174	174	174	174	174	174	174	174
СКЦ(тп)-9Л150кол  два скола	300*150*150	90	112	112	161	174	174	174	174	174	174	174	174
СКЦ(тп)-10Л150кол  два скола	300*100*150	68	85	85	125	136	136	136	136	136	136	136	136
СКЦ(тп)-10/1Л 150кол  один скол	300*100*150	68	85	85	125	136	136	136	136	136	136	136	136
<b>ПЛИТЫ НАКРЫВНЫЕ</b>													
<b>ПЛИТА НАКРЫВНАЯ для колонны</b>													
ПН-3 	400*400*60	-	-	446	457	688	688	688	688	688	688	688	688
<b>ПЛИТА НАКРЫВНАЯ для простенка</b>													
ПН-4 	500*220*60	-	-	221	226	336	336	336	336	336	336	336	336
<b>КРЫШКА для колонн из полнотелого блока 4-скатная</b>													
	540*540*90	-	-	1 019	-	-	-	-	-	-	-	-	-
<b>КРЫШКА для колонн из полнотелого блока плоская</b>													
	540*540*70	-	-	1 013	-	-	-	-	-	-	-	-	-

**ТЕХНИЧЕСКИЕ ХАРАКТЕРИСТИКИ ВЫПУСКАЕМОЙ ПРОДУКЦИИ**
**СКЦ(тп)-7Л150кол, СКЦ(тп)-8Л150кол, СКЦ(тп)-9Л150кол, СКЦ(тп)-10Л150кол**

ТУ 23.61.12-015-53432515-2017;

- Марка камня по прочности на сжатие - М150
- Марка бетона по морозостойкости не менее F75;

**ПН-3, ПН-4**

ТУ 5746-017-53432515-2015;

- Класс бетона изделий по прочности на сжатие не менее В15;
- Марка бетона по морозостойкости не менее F75;

**НОРМЫ ЗАГРУЗКИ АВТОТРАНСПОРТА**

Наименование продукции	В ряду		В поддоне		Средний вес, кг*		В машине 20 т	
	Шт.	Рядов	Шт.	Рядов	1 шт.	Поддон	Поддонов	Шт.
СКЦ(т)-5Л100кол	12	6	72	16	1 200	14	1 008	
СКЦ(т)-5/1Л100кол	12	6	72	10,8	1 200	14	1 008	
СКЦ(т)-5/2Л100кол	12	6	72	5,2	1 200	14	1 008	
СКЦ(т)-6/1Л100кол	6	6	36	22	1 200	14	504	
СКЦ(т)-6/2Л100кол	6	6	36	10	1 200	14	504	
СКЦ(т)-7Л150кол	21	5	105	15,3	1 650	12	1 260	
СКЦ(т)-8Л150кол	21	5	105	15,3	1 650	12	1 260	
СКЦ(т)-9Л150кол	21	5	105	15,3	1 650	12	1 260	
СКЦ(т)-10Л150кол	33	5	165	10,2	1 720	11	1 815	
ПН-1	32	3	96	11,8	1 170	14	1 344	
ПН-2	53	3	159	7,3	1 200	14	2 226	
ПН-3	6	12	72	21,8	1 605	12	864	
ПН-4	8	10	80	15	1 235	14	1 120	

Примечание:

\* Средний вес указан с учетом веса поддона, вес поддона принят 35 кг

- Погрузка продукции осуществляется вилочным погрузчиком только на автотранспорт с открывающимися бортами.
- Доставка продукции осуществляется автомобильным или железнодорожным транспортом по желанию покупателя.